

## СООТНОШЕНИЕ РЕАЛЬНЫХ И ЖЕЛАЕМЫХ ДОХОДОВ СРЕДНЕЙ РОССИЙСКОЙ СЕМЬИ



### Ромир –

крупнейший российский независимый холдинг, специализирующийся на маркетинговых, медиа и социально-экономических исследованиях. Является эксклюзивным представителем международной исследовательской ассоциации *Gallup International/WIN* в России и странах СНГ.

Отдел по связям с общественностью Ромир: тел. +7 (495) 988 60 81, [pressa@romir.ru](mailto:pressa@romir.ru)

Россияне в текущем году немного повысили свои материальные запросы по сравнению с прошлым годом, однако рост appetitов оказался вдвое меньше годовой инфляции. Впервые за все годы наблюдений желаемые и средние реальные доходы, рассчитанные на основе данных Росстата, совпали с разницей в 300 рублей. Россияне уже второй год подряд демонстрируют реалистичность своих материальных appetitов. Исключением, однако, стали жители Поволжья и юга страны, где запросы для «нормальной жизни» на четверть превосходят средние реальные доходы в этих регионах.

**Ключевые слова:** среднемесячный доход; семейный бюджет; заработная плата; всероссийский опрос; федеральные округа.

В марте текущего года в ходе очередного всероссийского опроса населения\* исследовательский холдинг Ромир задал респондентам один из традиционных вопросов: сколько денег нужно семье из трех человек, проживающей в их населенном пункте, для «нормальной жизни». Аналогичные опросы проводятся уже несколько лет подряд, что позволяет отслеживать динамику по материальным запросам наших соотечественников.

Как показали результаты опроса, в целом тенденции по распределению материальных запросов россиян остались неизменными. Как и в предыдущие годы, наиболее популярными ответами стали 45–60 тыс. рублей – 27% и 60–90 тыс. рублей – 29%.

Более половины россиян (56%) готовы довольствоваться семейным бюджетом в диапазоне от 45 до 90 тысяч рублей. Почти пятая часть российских семей (18%) готова уложиться в 20–45 тысяч рублей. А каждый четвертый (26%) россиянин считает, что для «нормальной» жизни в его населенном пункте семье из трех человек нуж-

но не менее 90–120 тысяч рублей и более (рис. 1).

В текущем году средний размер желаемых доходов россиян достиг показателя в 72 700 рублей, что всего на 5,5% больше, чем годом ранее. Это значит, что россияне увеличили свои материаль-

ные притязания меньше чем на размер годовой инфляции (12,9%). Желаемый доход и реальный, если учитывать средние зарплаты по данным Росстата при условии двух работающих человек в семье, впервые за многие годы наблюдений совпали с разницей в 300 рублей (рис. 2).

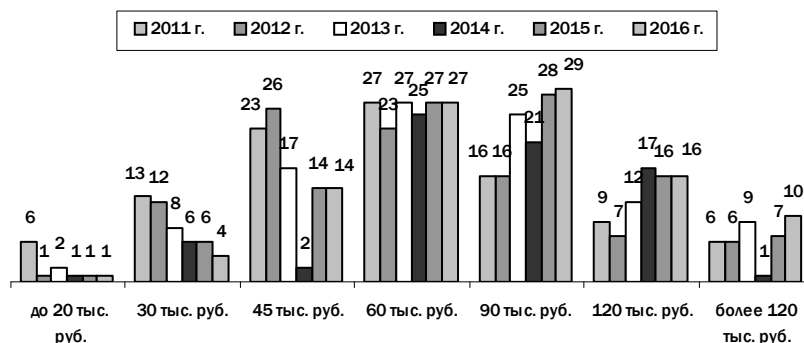


Рис. 1. Сколько денег в месяц, по вашему мнению, нужно семье из трех человек, проживающих в вашем населенном пункте, чтобы жить нормально?

Источник: холдинг Ромир, 2011–2016.

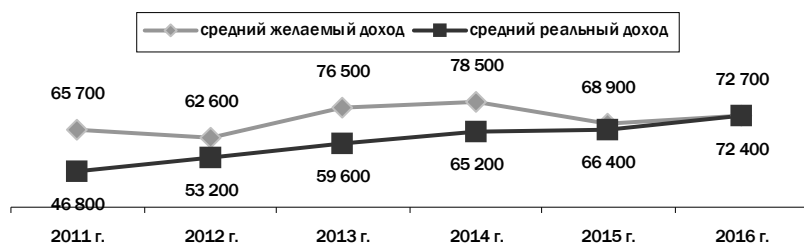


Рис. 2. Средний желаемый доход\* (руб.) и средний реальный доход (руб.) семьи при двух работающих (на основе данных Росстат о средней заработной плате)

\* Источник: холдинг Ромир, 2011–2016.

\* Во всероссийском опросе приняли участие 1500 человек в возрасте от 18 лет, проживающих в городах и сельской местности, во всех федеральных округах. Выборка репрезентирует взрослое население России.

Напомним, что уже в прошлом году россияне значительно умили свои аппетиты по желаемым доходам, фактически вернувшись к показателям 2011–2012 годов. И уже в прошлом году впервые разрыв между желаемыми и реальными доходами достиг минимума за все годы наблюдений, чтобы в этом году фактически сойтись в одной точке.

Однако говорить о том, что мечты россиян о доходах наконец-то пришли в согласие с реальностью вряд ли возможно. Причиной сближения двух кривых стал скорее не рост доходов, а более реалистичный взгляд на желаемое материальное состояние. В кризисные времена происходит переоценка ценностей. Меняется стиль потребления, происходит переориентация на самое необходимое. Мечты уходят, запросы становятся приближенными к реальности.

Однако анализ результатов опроса по различным социально-демографическим характеристикам показывает, что не все россияне одинаково трезво смотрят на вопрос доходов.

В частности, сравнение средних доходов в различных федеральных округах с реальными же средними зарплатами в этих регионах показывает, что желаемые доходы жителей в центре страны и на

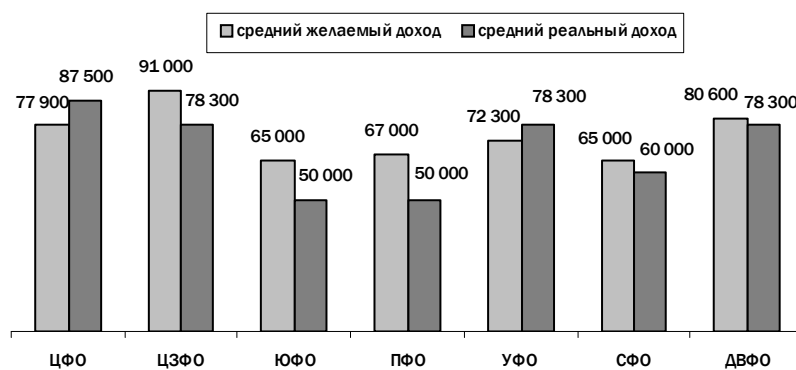


Рис. 3. Средний желаемый доход\* (руб.) и средний реальный доход (руб.) семьи при двух работающих (на основе данных Росстат о средней заработной плате).

Сравнение по федеральным округам

\* Источник: холдинг Ромир, 2016.

Урале даже ниже, чем средние зарплаты в этих округах (рис. 3). В Сибири и на Дальнем Востоке желаемый доход респондентов не намного выше реального — разница не превышает 5 тысяч рублей. А вот в северо-западном регионе (16%), в Поволжье (25%) и на юге (23%) страны разрыв между мечтами и реальностью в вопросе доходов существенный.

Уже второй год подряд материальные запросы женщин оказываются немного скромнее экономических пожеланий мужчин. Этот факт еще раз доказывает, что в трудные времена женщины легче встают на путь экономии и оптимизации.

Если говорить о материальных запросах в разных возрастных

группах, то молодежь 18–24 лет, которая поскромничала в прошлом году, в этом году увеличила свои запросы для «нормальной жизни» до 77 600 рублей. Материальные аппетиты россиян уменьшаются обратно пропорционально возрасту, чтобы опуститься до показателя в 62 500 рублей в группе старше 60 лет.

Традиционно жители мегаполисов предъявляют более высокие запросы по доходам для «нормальной жизни». В этом году жители миллионников запросили минимум 87 600 рублей. А наиболее умеренные пожелания по уровню дохода высказали жители крупных городов с населением от 500 тысяч до миллиона (63 700 руб.), уступив даже жителям сельской местности (65 900 руб.).

## Real vs. Desired Income of an Average Russian Family

### Romir

is the largest Russian independent company, specializing in marketing, media and socio-economic researches. Romir is the exclusive representative of international research Association Gallup International/WIN in Russia and CIS.

Romir PR-department: +7 495 988 60 81, pressa@romir.ru

This year the Russians have slightly increased their material requirements compared to last year, but the desired income increased half less than the annual inflation rate. The desired and average real income, that are counted on the Rosstat data, coincided with the difference in 300 rubles for the first time of observations. For two years the Russians demonstrate the reality of their material desires. But the requirements for «normal life» of the residents of Volga region and the South, however, exceed the average real income in these regions for a quarter.

**Keywords:** average monthly income; family income; wages; national survey; Federal districts.